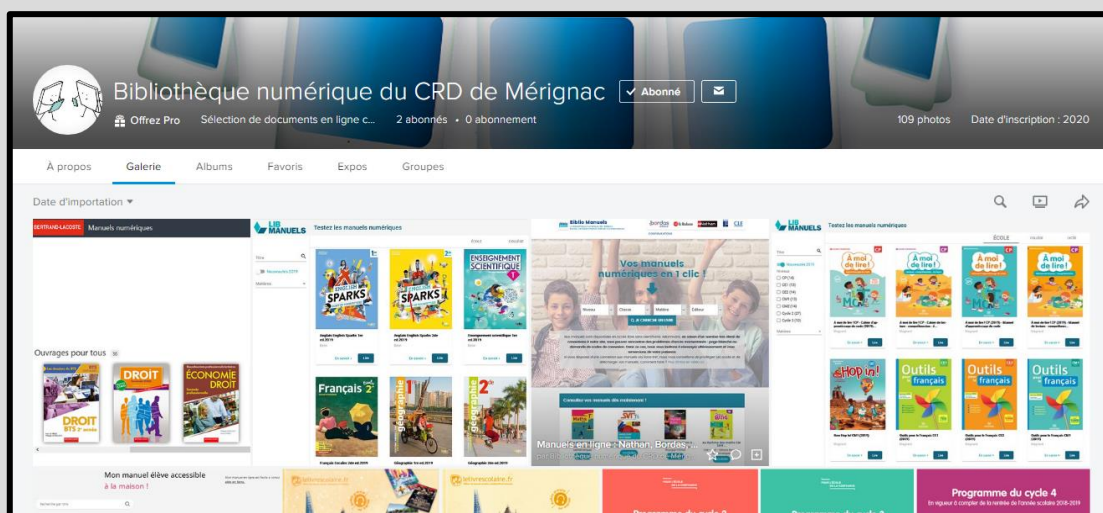


La bibliothèque numérique du CRD de Mérignac : Comment l'utiliser

Retrouvez sur notre compte Flickr, plateforme de partage de photos, une sélection de ressources en ligne téléchargeables en texte intégral. Il n'est pas nécessaire de s'inscrire pour la consulter. Cette bibliothèque permet des recherches internes.



Le lien que nous vous avons envoyé vous dirige vers notre page « Galerie » : cette liste reprend les dernières ressources référencées dans notre bibliothèque numérique.

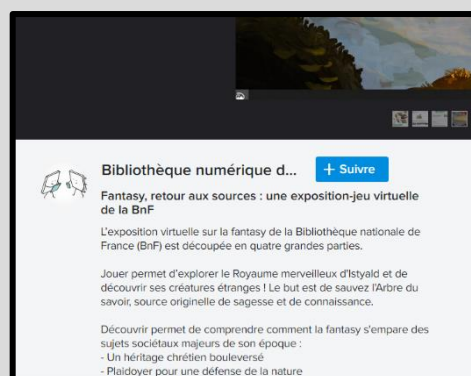


Que trouverez-vous dans cette bibliothèque ?

- Des documents en texte intégral en ligne : ouvrages, rapports, dossiers, séquences pédagogiques, enquêtes, etc. ;
- Des sites Internet proposant des accès à des ressources pour la plupart en texte intégral ;
- Chaque site ou document est présenté par une capture d'écran ou autre visuel accompagné d'une description. Vous y trouverez une présentation de la ressource et, bien sûr, l'URL de celle-ci.

Cliquez sur un visuel pour retrouver toutes ces informations dans la description.

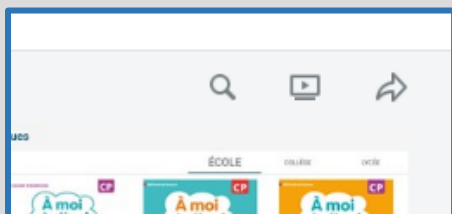
- Pour retrouver un mot dans la description, utilisez la commande **Ctrl + F** et tapez-le dans la barre qui s'ouvre.



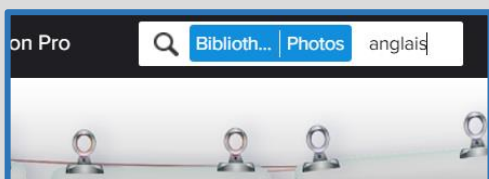
Deux façons d'explorer notre bibliothèque

1- Rechercher par sujet ou par auteur

Le moteur de recherche interne vous permet d'interroger notre sélection. Vous pourrez ainsi retrouver une ressource portant sur un sujet particulier à l'aide de mots-clés qui interrogent tout le texte descriptif associé à chaque ressource (du titre à la présentation).



Cliquez sur la petite loupe à droite juste au-dessus des photos.



Des filtres (en bleu) s'activent dans la barre de recherche en haut de la page, afin de rechercher uniquement le contenu de notre sélection. Tapez les mots-clés qui vous intéressent...

... vous obtenez la sélection des documents auxquels sont associés les mots-clés choisis.

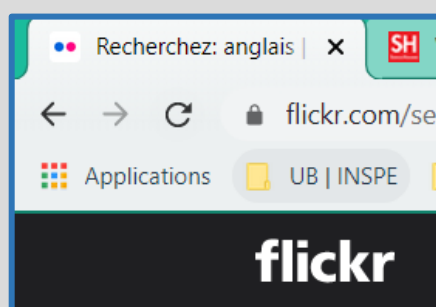


Attention : seule la loupe présente sur la page « Galerie » permet d'activer les filtres dans la barre de recherche afin d'effectuer une recherche interne à notre sélection.

A savoir pour vos recherches :

- Plus vous cumulez de mots-clés, plus cela restreindra vos résultats. Ceux-ci ne donnent que les documents dont la description comprend TOUS les mots-clés utilisés.
- Les accents n'ont pas d'incidence sur les résultats.

Pour revenir sur la page « Galerie », cliquez sur la flèche « retour arrière » de votre navigateur.



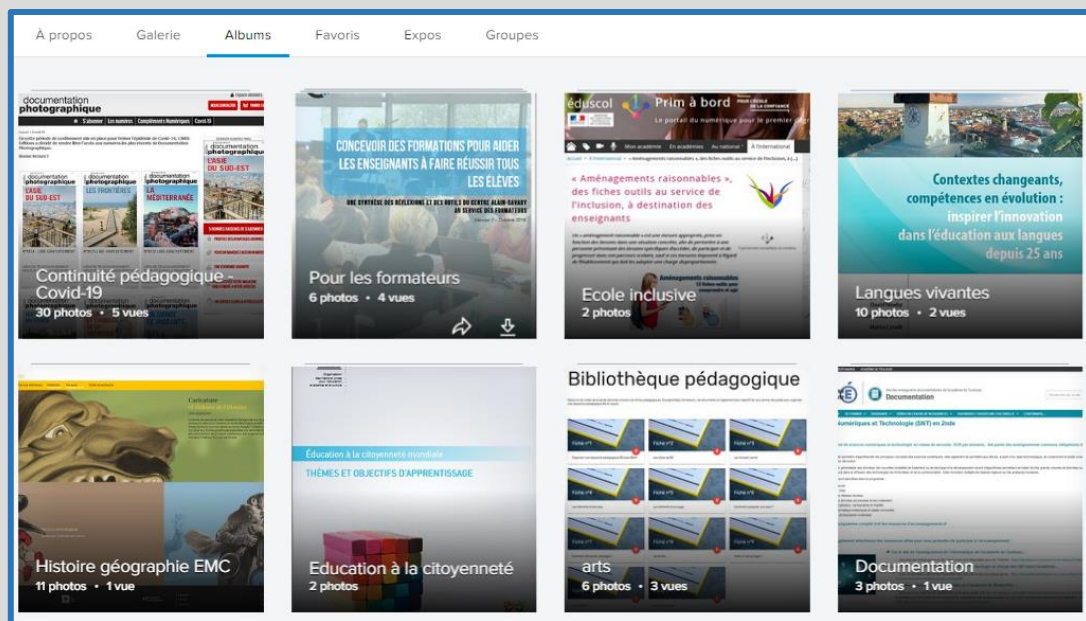
2- Parcourir les ressources par discipline

Dans l'onglet « Albums », les ressources que nous avons sélectionnées sont classées en différentes catégories :

- Disciplines scolaires : langues, sciences et technologie, EPS...
- Voie professionnelle et technologique
- Ressources transversales : « Toutes disciplines »
- Ecole inclusive
- Ressources pour les formateurs d'enseignants
- Enfin, une catégorie temporaire dédiée à la continuité pédagogique

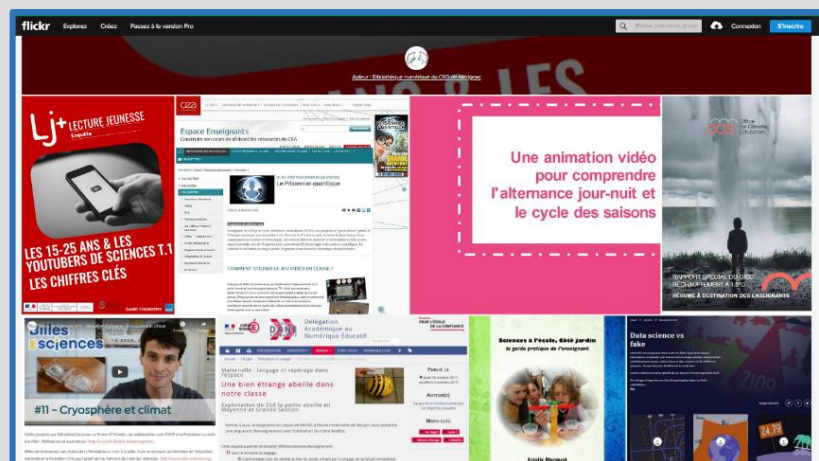
Vous pouvez ainsi parcourir les albums qui vous intéressent pour en découvrir le contenu.

 <https://www.flickr.com/photos/186730984@N06/albums>



Contenu des albums

Cliquez sur l'album qui vous intéresse : le contenu se présente sous la forme d'une mosaïque de visuels.



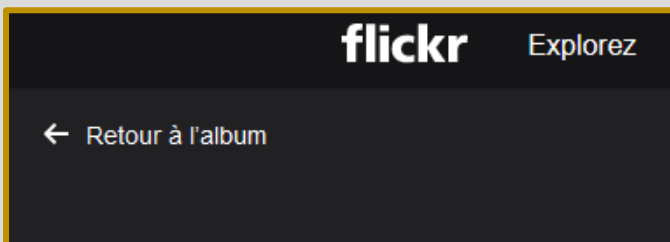
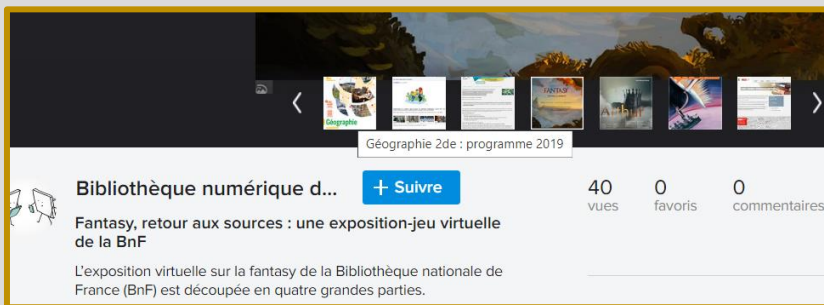


Pour naviguer entre les documents

Vous pouvez utiliser les flèches de part et d'autre de l'image...



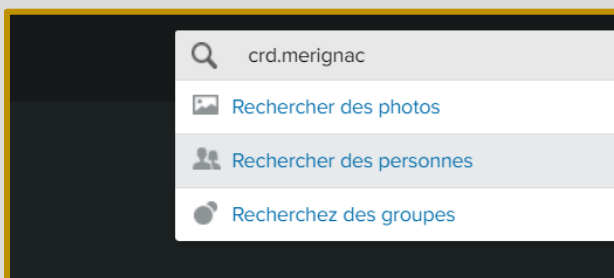
... ou bien en faire défiler le contenu à l'aide du carrousel qui s'affiche en dessous...



... ou encore revenir vers la vue mosaïque pour avoir un aperçu plus global.



Pour nous retrouver dans Flickr, utilisez notre pseudo général : **crd.merignac** dans la barre de recherche et sélectionnez « Rechercher des personnes ».



Bonne visite !
Le CRD de Mérignac